




Coupe de France
KZ2 Master et Gentleman
Warm-Up Impair
Classement de la séance

Clt	N°	Pilote	Ligue	Meilleur S1	Meilleur S2	Meilleur S3	Temps idéal	Temps	Ecart	Tour	Vitesse
1	7	NUVOLINI Stephen	RHONE-ALPES	15.164	20.745	16.302	52.211	52.211		10	95,42
2	25	RIZZETTO Julien	RHONE-ALPES	15.162	20.775	16.443	52.380	52.433	+0.222	10	95,02
3	5	FONTENILLE Vincent	CENTRE	15.120	20.804	16.430	52.354	52.443	+0.232	9	95,00
4	15	SANCHEZ Yoann	MIDI-PYRENEES	15.144	20.822	16.422	52.388	52.502	+0.291	10	94,89
5	85	FALLET Vincent	CENTRE	15.218	20.822	16.413	52.453	52.506	+0.295	9	94,89
6	55	GROSSO Emilien	ILE-DE-FRANCE	15.137	20.751	16.466	52.354	52.524	+0.313	8	94,85
7	21	MOREL Benoit	ILE-DE-FRANCE	15.209	20.934	16.447	52.590	52.634	+0.423	10	94,66
8	3	DAUMARD Laurent	BRETAGNE-PDL	15.350	20.873	16.528	52.751	52.780	+0.569	9	94,39
9	17	DUCROT Emmanuel	BOURGOGNE-FC	15.322	20.785	16.570	52.677	52.833	+0.622	9	94,30
10	103	BERTEAUX Marc	 CENTRE	15.333	20.958	16.535	52.826	52.957	+0.746	9	94,08
11	33	DANIEL Henry	BRETAGNE-PDL	15.387	20.884	16.571	52.842	53.000	+0.789	10	94,00
12	23	DE GAYE Brice	AQUITAINE	15.430	20.967	16.650	53.047	53.047	+0.836	9	93,92
13	195	MATHON Nicolas	 NORD-PICARDIE	15.414	21.044	16.646	53.104	53.112	+0.901	9	93,80
14	11	MERCIER Julien	ILE-DE-FRANCE	15.387	21.087	16.595	53.069	53.156	+0.945	9	93,73
15	171	WEISSEN Laurent	 AUVERGNE	15.443	21.037	16.732	53.212	53.248	+1.037	9	93,56
16	27	DEUVE Sébastien	NORMANDIE	15.458	21.040	16.793	53.291	53.358	+1.147	10	93,37
17	9	VINCLET Maxime	NORMANDIE	15.666	21.337	16.649	53.652	53.714	+1.503	5	92,75
18	19	LAGUERRE Marina	 BRETAGNE-PDL	15.650	21.533	16.894	54.077	54.128	+1.917	8	92,04
19	169	PREUVOST Eric	 AQUITAINE	15.556	21.605	16.900	54.061	54.184	+1.973	9	91,95

Coupe de France
KZ2 Master et Gentleman
Warm-Up Impair
Historique

N°	Tour	Secteur 1	Secteur 2	Secteur 3	Temps
3 DAUMARD Laurent					
START					
3	1				
3	2	23.626	29.507	21.530	1:14.663
3	3	17.768	25.287	17.331	1:00.386
3	4	15.886	21.721	17.375	54.982
3	5	15.739	21.211	16.866	53.816
3	6	15.607	21.102	16.670	53.379
3	7	15.574	20.873	16.683	53.130
3	8	15.457	20.917	16.552	52.926
FINISH					
3	9	15.350	20.902	16.528	52.780

N°	Tour	Secteur 1	Secteur 2	Secteur 3	Temps
5 FONTENILLE Vincent					
START					
5	1				
5	2	23.944	29.607	20.325	1:13.876
5	3	16.648	21.929	17.194	55.771
5	4	15.416	21.143	16.697	53.256
5	5	15.283	21.048	16.642	52.973
5	6	15.231	20.951	16.666	52.848
5	7	15.182	20.956	16.554	52.692
5	8	15.379	20.947	16.454	52.780
5	9	15.209	20.804	16.430	52.443
FINISH					
5	10	15.120	20.900	16.441	52.461

N°	Tour	Secteur 1	Secteur 2	Secteur 3	Temps
7 NUVOLINI Stephen					
START					
7	1				
7	2	24.798	27.441	21.712	1:13.951
7	3	18.437	22.559	18.218	59.214
7	4	15.778	21.360	16.690	53.828
7	5	15.378	21.071	16.633	53.082
7	6	15.337	20.946	16.677	52.960
7	7	15.315	20.992	16.449	52.756
7	8	15.239	20.847	16.316	52.402
7	9	15.280	20.811	16.368	52.459
FINISH					
7	10	15.164	20.745	16.302	52.211

N°	Tour	Secteur 1	Secteur 2	Secteur 3	Temps
9 VINCLET Maxime					
START					
9	1				
9	2	30.102	26.950	20.680	1:17.732
9	3	17.974	23.280	17.647	58.901
9	4	16.127	21.728	16.978	54.833
9	5	15.676	21.389	16.649	53.714
9	6	15.666	21.337	16.727	53.730
FINISH					

N°	Tour	Secteur 1	Secteur 2	Secteur 3	Temps
11 MERCIER Julien					
START					
11	1				
11	2	22.560	27.174	19.246	1:08.980
11	3	17.456	22.851	17.996	58.303
11	4	15.662	21.760	17.066	54.488
11	5	15.593	21.549	16.893	54.035
11	6	15.544	22.027	16.778	54.349
11	7	15.680	21.354	16.875	53.909
11	8	15.470	21.087	16.619	53.176
11	9	15.387	21.174	16.595	53.156
FINISH					
11	10	15.503	21.113	16.717	53.333

N°	Tour	Secteur 1	Secteur 2	Secteur 3	Temps
15 SANCHEZ Yoann					
START					
15	1				
15	2	22.554	27.187	19.481	1:09.222
15	3	17.233	22.701	18.226	58.160
15	4	15.736	21.399	16.712	53.847
15	5	15.376	21.207	16.931	53.514
15	6	15.459	21.134	16.662	53.255
15	7	15.526	21.151	16.602	53.279
15	8	15.269	20.988	16.503	52.760
15	9	15.144	20.916	16.459	52.519
FINISH					
15	10	15.258	20.822	16.422	52.502

N°	Tour	Secteur 1	Secteur 2	Secteur 3	Temps
17 DUCROT Emmanuel					
START					
17	1				

N°	Tour	Secteur 1	Secteur 2	Secteur 3	Temps
17	2	27.231	27.755	21.021	1:16.007
17	3	18.940	24.429	19.882	1:03.251
17	4	17.201	22.859	18.401	58.461
17	5	16.677	22.172	17.621	56.470
17	6	16.304	21.372	16.832	54.508
17	7	15.507	21.027	16.570	53.104
17	8	15.571	21.109	16.573	53.253
FINISH					
17	9	15.322	20.785	16.726	52.833

19 LAGUERRE Marina

START					
19	1				
19	2	22.797	29.291	21.918	1:14.006
19	3	17.502	25.787	17.812	1:01.101
19	4	16.226	22.438	17.412	56.076
19	5	16.263	22.146	17.168	55.577
19	6	15.768	21.992	16.978	54.738
19	7	15.877	22.478	17.587	55.942
19	8	15.650	21.543	16.935	54.128
FINISH					
19	9	15.719	21.533	16.894	54.146

21 MOREL Benoit

START					
21	1				
21	2	22.669	27.273	19.213	1:09.155
21	3	17.392	22.818	17.695	57.905
21	4	15.768	21.468	16.762	53.998
21	5	15.448	21.212	16.639	53.299
21	6	15.748	21.068	16.700	53.516
21	7	15.476	21.294	16.567	53.337
21	8	15.324	21.088	16.447	52.859
21	9	15.495	21.038	16.526	53.059
FINISH					
21	10	15.209	20.934	16.491	52.634

23 DE GAYE Brice

START					
23	1				
23	2	24.721	29.691	23.962	1:18.374
23	3	22.040	29.504	21.825	1:13.369
23	4	19.194	24.285	19.229	1:02.708
23	5	17.492	22.669	17.950	58.111
23	6	16.418	22.083	17.371	55.872
23	7	16.014	21.492	16.826	54.332

N°	Tour	Secteur 1	Secteur 2	Secteur 3	Temps
23	8	15.630	21.128	16.780	53.538
FINISH					
23	9	15.430	20.967	16.650	53.047

25 RIZZETTO Julien

START					
25	1				
25	2	22.068	27.350	19.343	1:08.761
25	3	17.131	22.305	17.229	56.665
25	4	15.604	21.299	16.964	53.867
25	5	15.441	21.133	18.031	54.605
25	6	15.582	21.117	16.654	53.353
25	7	15.368	21.172	16.642	53.182
25	8	15.377	20.954	16.513	52.844
25	9	15.162	20.868	16.443	52.473
FINISH					
25	10	15.211	20.775	16.447	52.433

27 DEUVE Sébastien

START					
27	1				
27	2	24.899	27.255	20.107	1:12.261
27	3	17.441	22.426	17.641	57.508
27	4	16.251	21.669	17.114	55.034
27	5	15.761	21.472	17.112	54.345
27	6	15.517	21.251	17.200	53.968
27	7	15.458	21.181	16.882	53.521
27	8	15.513	21.102	16.809	53.424
27	9	15.679	21.071	16.803	53.553
FINISH					
27	10	15.525	21.040	16.793	53.358

33 DANIEL Henry

START					
33	1				
33	2	22.485	27.265	19.150	1:08.900
33	3	17.364	23.127	17.654	58.145
33	4	16.110	21.624	16.924	54.658
33	5	15.669	21.389	16.850	53.908
33	6	15.604	21.570	16.791	53.965
33	7	15.526	21.247	16.905	53.678
33	8	15.534	21.090	16.571	53.195
33	9	15.627	21.017	16.679	53.323
FINISH					
33	10	15.387	20.884	16.729	53.000

N°	Tour	Secteur 1	Secteur 2	Secteur 3	Temps
55 GROSSO Emilien					
START					
55	1				
55	2	27.480	29.747	23.480	1:20.707
55	3	19.146	24.801	19.280	1:03.227
55	4	17.374	23.350	17.785	58.509
55	5	16.200	21.339	16.634	54.173
55	6	15.601	20.861	16.466	52.928
55	7	15.214	21.082	16.521	52.817
55	8	15.277	20.751	16.496	52.524
FINISH					
55	9	15.137	20.847	16.773	52.757

N°	Tour	Secteur 1	Secteur 2	Secteur 3	Temps
85 FALLET Vincent					
START					
85	1				
85	2	23.272	27.034	19.411	1:09.717
85	3	17.424	22.622	17.391	57.437
85	4	15.638	21.382	16.828	53.848
85	5	15.536	21.078	17.259	53.873
85	6	15.456	21.148	16.647	53.251
85	7	16.080	21.245	16.606	53.931
85	8	15.267	21.118	16.413	52.798
85	9	15.218	20.840	16.448	52.506
FINISH					
85	10	15.262	20.822	16.468	52.552

N°	Tour	Secteur 1	Secteur 2	Secteur 3	Temps
103 BERTEAUX Marc					
START					
103	1				
103	2	23.008	27.174	19.686	1:09.868
103	3	18.599	22.744	18.141	59.484
103	4	15.838	21.638	16.898	54.374
103	5	15.443	21.125	16.740	53.308
103	6	15.473	21.111	16.777	53.361
103	7	15.469	21.117	16.636	53.222
103	8	15.333	21.319	16.543	53.195
103	9	15.464	20.958	16.535	52.957
FINISH					
103	10	15.403	21.023	16.608	53.034

N°	Tour	Secteur 1	Secteur 2	Secteur 3	Temps
169 PREUVOST Eric					
START					
169	1				
169	2	23.660	29.032	21.755	1:14.447

N°	Tour	Secteur 1	Secteur 2	Secteur 3	Temps
169	3	16.750	25.135	17.384	59.269
169	4	15.998	21.923	18.113	56.034
169	5	15.930	21.605	17.039	54.574
169	6	15.678	21.622	17.065	54.365
169	7	15.556	21.681	17.211	54.448
169	8	15.818	21.643	16.900	54.361
FINISH					
169	9	15.614	21.640	16.930	54.184

N°	Tour	Secteur 1	Secteur 2	Secteur 3	Temps
171 WEISSEN Laurent					
START					
171	1				
171	2	30.301	26.218	19.167	1:15.686
171	3	16.808	22.234	17.377	56.419
171	4	15.781	21.629	17.225	54.635
171	5	15.798	21.440	16.836	54.074
171	6	15.577	21.230	16.878	53.685
171	7	15.468	21.037	16.877	53.382
171	8	15.449	21.198	16.821	53.468
FINISH					
171	9	15.443	21.073	16.732	53.248

N°	Tour	Secteur 1	Secteur 2	Secteur 3	Temps
195 MATHON Nicolas					
START					
195	1				
195	2	22.349	26.985	19.108	1:08.442
195	3	17.523	23.027	17.617	58.167
195	4	16.015	21.774	16.963	54.752
195	5	15.673	21.431	16.825	53.929
195	6	15.637	21.585	16.867	54.089
195	7	15.691	21.381	16.793	53.865
195	8	15.571	21.111	16.702	53.384
195	9	15.414	21.052	16.646	53.112
FINISH					
195	10	15.532	21.044	16.702	53.278